

/ BONITETNO POROČILO

© Coface Slovenia d.o.o.
email: office-slovenia@coface.com
08.08.2016 11:53 (+1)
document id: 1194857-6-P01-1.17.1-19674

PODATKI O NAROČILU

PODATKI O NAROČILU: Naročnik: COFACE SLOVENIJA podjetje za izdelavo bonitet in upravljanje s terjatvami d.o.o.

Št. naročila: 1194857
Hitrost izdelave: Takoj
Jezik: Slovenščina

POROČILO O PODJETJU

**COMETAL, PODJETJE Z LASTNO PROIZVODNJO, KOMERCIALNIMI POSLI IN TRGOVINO,
RADOVLJICA, D.O.O.**
Druga imena: COMETAL d.o.o.

Sedež podjetja:
KAMNA GORICA 70
4246 KAMNA GORICA
gorenjska
SLOVENIJA
Telefon: +386-4-530 92 22, +386-4-530 92 20, +386-4-530 92 21, +386-41-672 052
Faks: +386-4-530 92 21
Elektronska pošta: info@cometal.si
Internet: www.cometal.si

ICON št.: 339260
Matična številka: 5478065
Davčna številka: 60183942
ID DDV: SI60183942

Registracija: 18.02.1991 - registrirano podjetje
Status: 18.02.1991 - podjetje je aktivno

Datum zadnje raziskave: 25.05.2016

Datum zadnje večje spremembe: 25.05.2016

POVZETEK POROČILA

Insolvenčni postopki / pravni dogodki: Po obstoječih informacijah podjetje ni v stečaju / likvidaciji / prisilni poravnavi.

MAX KREDIT: EUR 75.000,00

Pod oceno "MAX KREDIT" se razume najvišja vrednost dobave blaga ali storitev z odloženim rokom plačila do 60 dni (predvideva se, da imajo v povprečju podjetja 5 dobaviteljev, ki dobavljajo blago ali storitve v istem času).

@RATING OCENA: @rating ocena: 9 - Zelo nizko tveganje

Stečaj / Likvidacija / Prisilna poravnava	Visoko tveganje			Srednje tveganje		Nizko tveganje				
0	1	2	3	4	5	6	7	8	9	10



Kreditna ocena je izražena kot @rating ocena z vrednostmi od 0 (Stečaj / Prisilna poravnava) do 10 (Brez tveganja). @rating ocena izraža verjetnost stečaja/nesolventnosti podjetja v 12 mesecih od dneva določitve ocene.

PLAČILNA MORALA: Plačila se izvajajo redno.

NADALJNJE INFORMACIJE O OCENI: Podjetje je v letu 2015 ustvarilo EUR 1.394.924 prometa.

IZTERJAVA: Zabeleženega ni nobenega postopka izterjave s strani Coface Slovenia d.o.o. proti temu podjetju z vrednostjo izterjave višje od 500 EUR.

PODATKI O PODJETJU

USTANOVITEV: 18.02.1991

REGISTRACIJA: Št. 10198300
18.02.1991
KRANJ, SLOVENIJA
gorenjska

PРАВNA OBLIKA: družba z omejeno odgovornostjo

KAPITAL: **Osnovni kapital:** **EUR 126.126,00**

LASTNIŠKA STRUKTURA:	Naziv/lme in priimek	Funkcija	Naslov	Lastni kapital
	POGAČNIK DUŠAN Državljanstvo: SI	Družbenik	SLOVENIJA	100,00%

UPRAVA:	Naziv/lme in priimek	Funkcija	Naslov
	POGAČNIK DUŠAN Državljanstvo: SI 14.10.2010 - SEDANJOST	Prokurist	SLOVENIJA
	POGAČNIK MARUŠA Državljanstvo: SI 14.10.2010 - SEDANJOST	Direktor	SLOVENIJA

POVEZANA PODJETJA: nimajo

KLJUČNI PODATKI O POSLOVANJU

PREDMET POSLOVANJA: NACE
2599 Proizvodnja drugje nerazvrščenih kovinskih izdelkov

- uvoz in izvoz
Klasifikacija dejavnosti po NACE Revision 2

Podjetje deluje v Coface sektorju 'Kovinska industrija'.

RAZVOJ PODJETJA: 200: Obseg poslovanja narašča.

PREGLED FINANČNIH PODATKOV:

Valuta Evro (EUR)

	2015	2014	2013	2012
PROMET	1.394.924	1.142.134	927.033	943.267
DOLGOROČNA SREDSTVA	362.772	396.847	378.123	418.562
KAPITAL	1.164.420	991.431	845.968	711.070
FINANČNE IN POSLOVNE OBVEZNOSTI	249.751	195.452	232.368	209.872
ČISTI DOBIČEK POSLOVNEGA LETA	172.989	145.463	134.898	114.311
DOBIČEK IZ POSLOVANJA	206.956	174.361	163.814	145.291

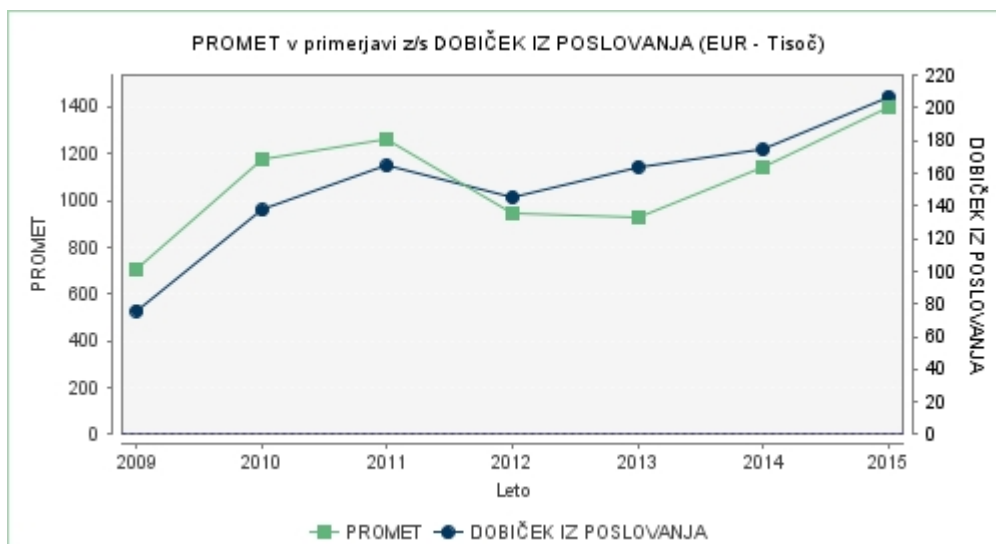
	2015	2014	2013	2012
Donostnost sredstev v % (ROA)	12,23	12,26	12,51	12,41
Donosnost lastniškega kapitala v % (ROE)	14,86	14,67	15,95	16,08

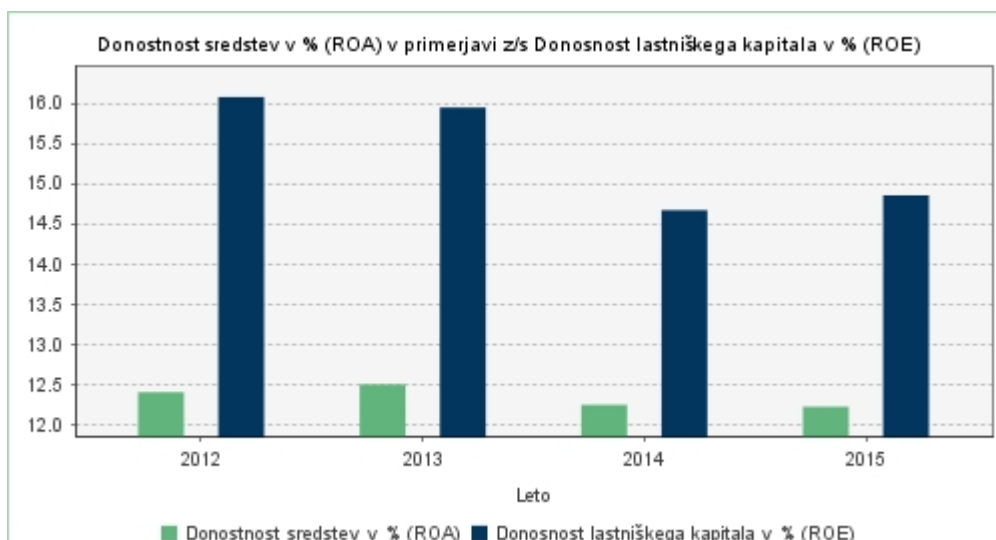
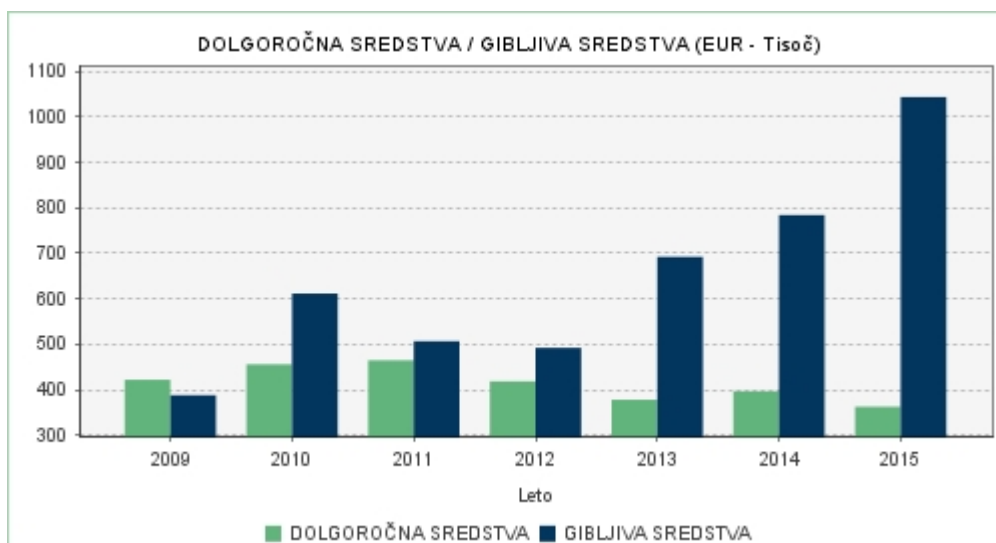
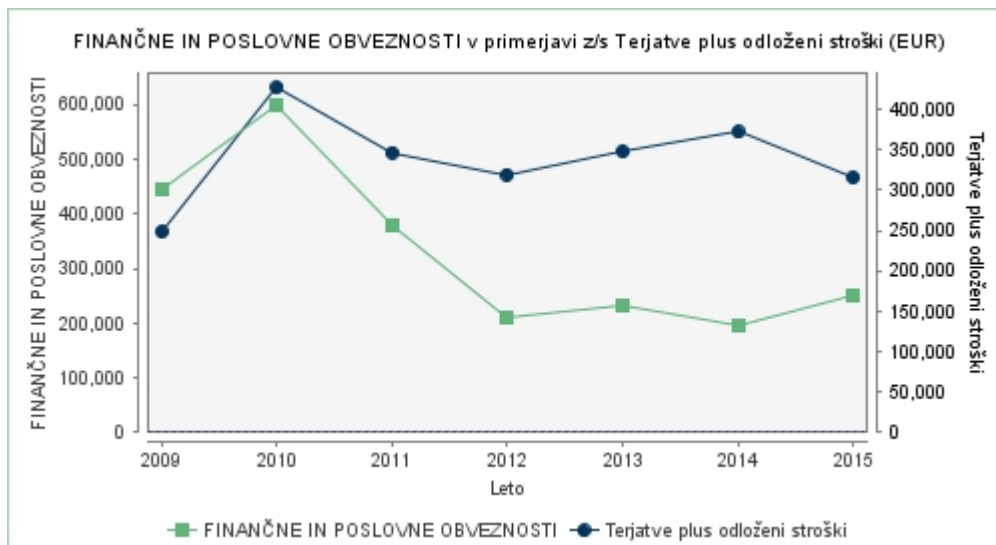
Donostnost sredstev v % (ROA)

Čisti dobiček * 100 / Skupna sredstva

Donosnost lastniškega kapitala v % (ROE)

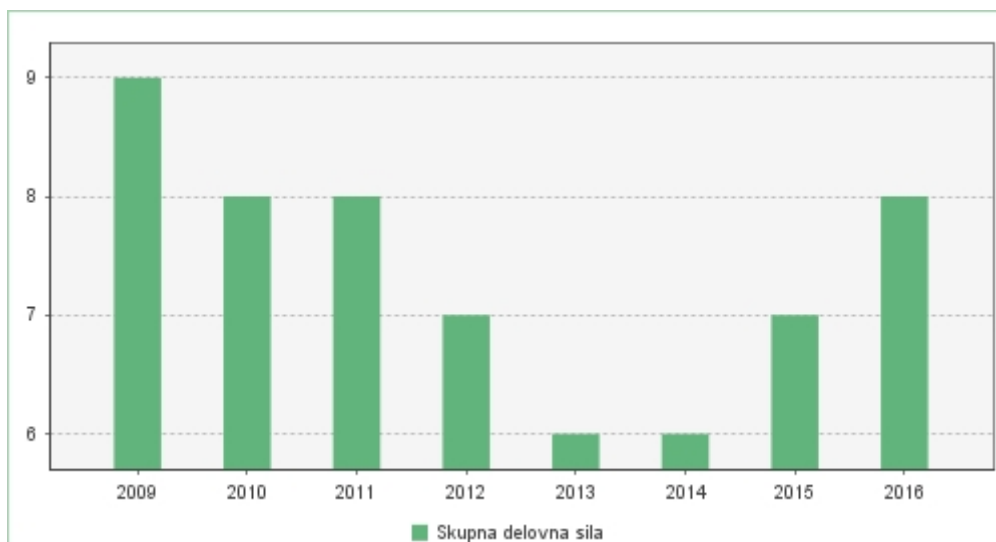
Čisti dobiček * 100 / Kapital





ZAPOSLENI:

	2016	2015	2014	2013
Skupna delovna sila	8	7	6	6



VOZNI PARK:

	2016	2015	2014
Število osebnih vozil	v lasti: 1	v lasti: 1	v lasti: 1
Število kombijev	v lasti: 1	v lasti: 1	v lasti: 1
Skupno število vozil	2	2	2

UVOZ:

AVSTRIJA
NEMČIJA
ITALIJA

IZVOZ:

BELORUSIJA
NEMČIJA
SLOVAŠKA

POMEMBNEJŠI KUPCI: SECOP S.R.O. (SK)

POMEMBNEJŠI DOBAVITELJI: Podatek ni dosegljiv.

NEPREMIČNINE:

Zgradbe
Naslov:
KAMNA GORICA 70
4246 KAMNA GORICA
gorenjska
SLOVENIJA

Vrsta lastništva: v zasebni lasti

FINANČNI PODATKI

FINANČNI PODATKI:

Valuta Evro (EUR)	2015	2014	2013	2012
SREDSTVA	1.414.171,00	1.186.883,00	1.078.336,00	920.942,00
	+19,15%	+10,07%	+17,09%	
DOLGOROČNA SREDSTVA	362.772,00	396.847,00	378.123,00	418.562,00
	-8,59%	+4,95%	-9,66%	
Neopredmetena sredstva in dolgoročne aktivne časovne razmejitev	0,00	30,00	67,00	104,00
		-55,22%	-35,58%	
Opredmetena osnovna sredstva	362.772,00	396.817,00	378.056,00	418.458,00
	-8,58%	+4,96%	-9,65%	
Naložbene nepremičnine	0,00	0,00	0,00	0,00
Dolgoročne finančne naložbe	0,00	0,00	0,00	0,00
Dolgoročne finančne naložbe, razen posojil	0,00	0,00	0,00	0,00
Dolgoročna posojila	0,00	0,00	0,00	0,00
Dolgoročne poslovne terjatve	0,00	0,00	0,00	0,00
Odložene terjatve za davke	0,00	0,00	0,00	0,00
GIBLJIVA SREDSTVA	1.043.241,00	783.975,00	692.161,00	492.128,00
	+33,07%	+13,26%	+40,65%	
Sredstva (skupine za odtujitev) za prodajo	0,00	0,00	0,00	0,00
Zaloge	143.112,00	182.115,00	162.865,00	58.943,00
	-21,42%	+11,82%	+176,31%	
Kratkoročne finančne naložbe	0,00	0,00	0,00	0,00
Kratkoročne finančne naložbe, razen posojil	0,00	0,00	0,00	0,00
Kratkoročna posojila	0,00	0,00	0,00	0,00
Kratkoročne poslovne terjatve	307.352,00	365.912,00	339.800,00	309.060,00
	-16,00%	+7,68%	+9,95%	
Denarna sredstva	592.777,00	235.948,00	189.496,00	124.125,00
	+151,23%	+24,51%	+52,67%	
AKTIVNE ČASOVNE RAZMEJITVE	8.158,00	6.061,00	8.052,00	10.252,00
	+34,60%	-24,73%	-21,46%	
Zabilančna sredstva	0,00	0,00	0,00	0,00
OBVEZNOSTI				
OBVEZNOSTI DO VIROV SREDSTEV	1.414.171,00	1.186.883,00	1.078.336,00	920.942,00
	+19,15%	+10,07%	+17,09%	
KAPITAL	1.164.420,00	991.431,00	845.968,00	711.070,00
	+17,45%	+17,19%	+18,97%	
Vpoklicani kapital	126.126,00	126.126,00	126.126,00	126.126,00
	0%	0%	0%	
OSNOVNI KAPITAL	126.126,00	126.126,00	126.126,00	126.126,00
	0%	0%	0%	
Nevpoklicani kapital (kot odbitna postavka)	0,00	0,00	0,00	0,00
Kapitalske rezerve	521,00	521,00	521,00	521,00
	0%	0%	0%	
Rezerve iz dobička	12.612,00	12.612,00	12.612,00	12.612,00
	0%	0%	0%	
Presežek iz prevrednotenja	0,00	0,00	0,00	0,00
Preneseni čisti poslovni izid (preneseni čisti)	852.172,00	706.709,00	571.811,00	457.500,00
	+20,58%	+23,59%	+24,99%	

dobiček / izguba)				
Čisti dobiček poslovnega leta	172.989,00	145.463,00	134.898,00	114.311,00
	+18,92%	+7,83%	+18,01%	
Čista izguba poslovnega leta	0,00	0,00	0,00	0,00
REZERVACIJE IN DOLGOROČNE PASIVNE ČASOVNE RAZMEJITVE	0,00	0,00	0,00	0,00
Rezervacije	0,00	0,00	0,00	0,00
Dolgoročne pasivne časovne razmejitev	0,00	0,00	0,00	0,00
FINANČNE IN POSLOVNE OBVEZNOSTI	249.751,00	195.452,00	232.368,00	209.872,00
	+27,78%	-15,89%	+10,72%	
Dolgoročne finančne in poslovne obveznosti	54.349,00	54.349,00	0,00	0,00
	0%			
Dolgoročne finančne obveznosti	0,00	0,00	0,00	0,00
Dolgoročne poslovne obveznosti	54.349,00	54.349,00	0,00	0,00
	0%			
Odložene obveznosti za davek	0,00	0,00	0,00	0,00
Kratkoročne finančne in poslovne obveznosti	195.402,00	141.103,00	232.368,00	209.872,00
	+38,48%	-39,28%	+10,72%	
Obveznosti, vključene v skupine za odtujitev	0,00	0,00	0,00	0,00
Kratkoročne finančne obveznosti	48.060,00	48.060,00	48.060,00	48.060,00
	0%	0%	0%	
Kratkoročne poslovne obveznosti	147.342,00	93.043,00	184.308,00	161.812,00
	+58,36%	-49,52%	+13,90%	
KRATKOROČNE PASIVNE ČASOVNE RAZMEJITVE	0,00	0,00	0,00	0,00
Zabilančne obveznosti	0,00	0,00	0,00	0,00

IZKAZ POSLOVNEGA IZIDA

PROMET	1.394.924,00	1.142.134,00	927.033,00	943.267,00
	+22,13%	+23,20%	-1,72%	
PRIHODKI IZ POSLOVANJA	1.393.294,00	1.141.284,00	926.943,00	942.932,00
	+22,08%	+23,12%	-1,70%	
ČISTI PRIHODKI OD PRODAJE	1.379.423,00	1.131.758,00	888.151,00	939.420,00
	+21,88%	+27,43%	-5,46%	
SPREMEMBA VREDNOSTI ZALOG PROIZVODOV IN NEDOKONČANE PROIZVODNJE	7.571,00	6.175,00	37.116,00	0,00
	+22,61%	-83,36%		
USREDSTVENI LASTNI PROIZVODI IN LASTNE STORITVE	0,00	0,00	0,00	0,00
DRUGI POSLOVNI PRIHODKI (S PREVREDNOTOVALNIMI POSLOVNIMI PRIHODKI)	6.300,00	3.351,00	1.676,00	3.512,00
	+88,00%	+99,94%	-52,28%	
SKUPNI ODHODKI	1.187.307,00	968.986,00	765.847,00	803.187,00
	+22,53%	+26,52%	-4,65%	
ODHODKI POSLOVANJA	1.186.338,00	966.923,00	763.129,00	797.641,00
	+22,69%	+26,71%	-4,33%	
Stroški blaga, materiala in storitev	946.814,00	733.727,00	554.580,00	574.723,00
	+29,04%	+32,30%	-3,50%	
Nabavna vrednost	751.644,00	526.822,00	367.471,00	332.040,00

prodanega blaga in materiala ter stroški porabljenega materiala	+42,68%	+43,36%	+10,67%	
Stroški storitev	195.170,00	206.905,00	187.109,00	242.683,00
	-5,67%	+10,58%	-22,90%	
Stroški dela	177.330,00	150.807,00	139.043,00	154.415,00
	+17,59%	+8,46%	-9,95%	
Stroški plač	128.675,00	109.795,00	101.050,00	107.206,00
	+17,20%	+8,65%	-5,74%	
Stroški pokojninskih zavarovanj	11.388,00	9.717,00	8.943,00	9.488,00
	+17,20%	+8,65%	-5,74%	
Stroški socialnih zavarovanj	9.356,00	7.960,00	7.327,00	7.772,00
	+17,54%	+8,64%	-5,73%	
Drugi stroški dela	27.911,00	23.335,00	21.723,00	29.949,00
	+19,61%	+7,42%	-27,47%	
Odpisi vrednosti	59.946,00	80.088,00	67.364,00	66.169,00
	-25,15%	+18,89%	+1,81%	
Amortizacija	59.946,00	72.227,00	67.364,00	66.169,00
	-17,00%	+7,22%	+1,81%	
Prevrednotovalni poslovni odhodki pri neopredmetenih sredstvih in opredmetenih osn. sredstvih	0,00	0,00	0,00	0,00
Prevrednotovalni poslovni odhodki pri obratnih sredstvih	0,00	7.861,00	0,00	0,00
Drugi poslovni odhodki	2.248,00	2.301,00	2.142,00	2.334,00
	-2,30%	+7,42%	-8,23%	
DOBIČEK IZ POSLOVANJA	206.956,00	174.361,00	163.814,00	145.291,00
	+18,69%	+6,44%	+12,75%	
IZGUBA IZ POSLOVANJA	0,00	0,00	0,00	0,00
Finančni prihodki	1.630,00	850,00	90,00	335,00
	+91,76%	+844,44%	-73,13%	
Finančni prihodki iz deležev	0,00	0,00	0,00	0,00
Finančni prihodki iz danih posojil	0,00	0,00	0,00	0,00
Finančni prihodki iz poslovnih terjatev	1.630,00	850,00	90,00	335,00
	+91,76%	+844,44%	-73,13%	
Finančni odhodki	549,00	806,00	794,00	4.104,00
	-31,89%	+1,51%	-80,65%	
Finančni odhodki iz oslabitve in odpisov finančnih naložb	0,00	0,00	0,00	0,00
Finančni odhodki iz finančnih obveznosti	547,00	783,00	767,00	4.095,00
	-30,14%	+2,09%	-81,27%	
Finančni odhodki iz poslovnih obveznosti	2,00	23,00	27,00	9,00
	-91,30%	-14,81%	+200,00%	
DRUGI PRIHODKI	0,00	0,00	0,00	0,00
DRUGI ODHODKI	420,00	1.257,00	1.924,00	1.442,00
	-66,59%	-34,67%	+33,43%	
POSLOVNI IZID SKUPAJ	207.617,00	173.148,00	161.186,00	140.080,00
	+19,91%	+7,42%	+15,07%	
DAVEK IZ DOBIČKA	34.628,00	27.685,00	26.288,00	25.769,00
	+25,08%	+5,31%	+2,01%	
ODLOŽENI DAVKI	0,00	0,00	0,00	0,00
ČISTI DOBIČEK OBRAČUNSKEGA OBDOBJA	172.989,00	145.463,00	134.898,00	114.311,00
	+18,92%	+7,83%	+18,01%	
ČISTA IZGUBA OBRAČUNSKEGA	0,00	0,00	0,00	0,00

OBDOBJA				
PRENESENI ČISTI DOBIČEK	852.172,00	706.709,00	571.811,00	457.500,00
	+20,58%	+23,59%	+24,99%	
PRENESENA ČISTA IZGUBA	0,00	0,00	0,00	0,00
ZMANJŠANJE KAPITALSKIH REZERV	0,00	0,00	0,00	0,00
ZMANJŠANJE REZERV IZ DOBIČKA	0,00	0,00	0,00	0,00
POVEČANJE REZERV IZ DOBIČKA	0,00	0,00	0,00	0,00
BILANČNI DOBIČEK	1.025.161,00	852.172,00	706.709,00	571.811,00
	+20,30%	+20,58%	+23,59%	
BILANČNA IZGUBA	0,00	0,00	0,00	0,00

INVESTICIJE: 2016: ni bilo večjih investicij
2015: ni bilo večjih investicij
2014: ni bilo večjih investicij
2013: stroji
2012: stroji

BANKE: SKB BANKA D.D. LJUBLJANA - Št. bančnega računa 03127-1000000489
IBAN: SI56

KOEFICIENTI:

	2015	2014	2013	2012
Pospešeni koeficient likvidnosti	4,61	4,27	2,28	2,06
Kratkoročni koeficient (CR)	5,34	5,56	2,98	2,34
Donosnost prodaje v % (ROS)	12,54	12,85	15,19	12,17
Donostnost sredstev v % (ROA)	12,23	12,26	12,51	12,41
Donosnost lastniškega kapitala v % (ROE)	14,86	14,67	15,95	16,08
Kazalnik (bančne) likvidnosti	5,34	5,56	2,98	2,34
Obračanje zalog (v dnevih)	37,87	58,73	66,93	22,90
Dnevi vnovčevanja terjatev	81,33	118,01	139,65	120,08
Dnevi poravnave kratkoročnih obveznosti	51,13	45,09	91,49	81,21
Proizvodnost sredstev	0,98	0,95	0,82	1,02
Stopnja zadolženosti	0,18	0,16	0,22	0,23
Finančni vzvod	0,05	0,05	0	0
EBITDA	266.902	254.449	231.178	211.460

Pospešeni koeficient likvidnosti	(Gibljiva sredstva - Zaloge) / Kratkoročne obveznosti
Kratkoročni koeficient (CR)	Kratkoročna sredstva / Kartkoročne obveznosti
Donosnost prodaje v % (ROS)	Čisti dobiček * 100 / Prihodki od prodaje
Donostnost sredstev v % (ROA)	Čisti dobiček * 100 / Skupna sredstva
Donosnost lastniškega kapitala v % (ROE)	Čisti dobiček * 100 / Kapital
Kazalnik (bančne) likvidnosti	Gibljiva sredstva / Kratkoročne obveznosti
Obračanje zalog (v dnevih)	(Zaloge / Prihodki od prodaje) * 365
Dnevi vnovčevanja terjatev	Terjatve iz poslovanja * 365 / Prihodki od prodaje
Dnevi poravnave kratkoročnih obveznosti	Kratkoročne obveznosti / Promet * 360 dni
Proizvodnost sredstev	Prihodki od prodaje / Skupna sredstva
Stopnja zadolženosti	Obveznosti / Skupna sredstva
Finančni vzvod	Dolgoročne obveznosti / Kapital

DODATNE INFORMACIJE

STIK S PODJETJEM: 25.05.2016 g. Dušan Pogačnik

DODATNE INFORMACIJE: Število ustanoviteljev: 1

CERTIFIKATI: ISO 9001:2008

KODE IN DEFINICIJE OCEN

@RATING OCENA

- 10 Odlična situacija/ Brez tveganja
- 9 Zelo nizko tveganje
- 8 Nižje tveganje
- 7 Zmerno tveganje
- 6 Sprejemljivo tveganje
- 5 Srednje visoko tveganje
- 4 Znatno tveganje
- 3 Visoko tveganje
- 2 Zelo visoka možnost nesolventnosti
- 1 Izjemno visoka možnost nesolventnosti
- 0 Stečaj / Likvidacija / Prisilna poravnava

PLAČILNA MORALA

Plačila so vedno korektna. - Plačila se izvajajo redno. - Plačila se izvajajo v okviru pogojev. - No adverse payment incidents known at this time - Prisotne blokade transakcijskih računov v preteklosti, obveznosti iz tega naslova so bile poravnane. - Plačila se izvajajo neredno. - Plačila so počasna. - Plačila so zelo počasna. - Plačila skrajno pomanjkljiva, stalno prihaja do sodnih izterjav. - Plačila so ustavljena.

RAZVOJ PODJETJA

- 0 Ni vpogleda v razvoj podjetja.
- 12 Zaradi trenutne situacije v podjetju, Coface Slovenija ne more podati končne ocene o razvoju podjetja.
- 15 Coface Slovenija trenutno ne more podati končne ocene o razvoju podjetja zaradi informacije o teku sodnih postopkov povezanih z nesolventnostjo.
- 100 Obseg poslovanja močno narašča.
- 150 Podjetje v ekspanziji.
- 200 Obseg poslovanja narašča.
- 300 Zadovoljiv obseg poslovanja.
- 350 Obseg poslovanja rahlo upada.
- 400 Obseg poslovanja je v upadanju.
- 500 Obseg poslovanja močno upada.
- 600 Vprašljiv razvoj podjetja.

Posredovane informacije in podatki so v skladu s splošnimi pogoji poslovanja oziroma pogodbenimi določili. Uporaba podatkov je dovoljena samo naročniku, ki jih je zavezan ohraniti kot poslovno skrivnost. Nobene izmed informacij v tem dokumentu ni dovoljeno razkrivati ali posredovati tretjim osebam, ali jih uporabiti v sodnih postopkih. Uporabi se jih lahko samo za namen, za katerega so bili naročeni. Vir registracijskih podatkov je AJPES - Poslovni register Slovenije (PRS), vir finančnih podatkov je AJPES-podatkovna zbirka letnih poročil 2012, 2014 in 2015. Vir finančnih podatkov za leto 2013 je AJPES - finančni podatki (FI-PO). Drugi viri informacij in način obdelave podatkov so poslovna skrivnost izvajalca. Coface Slovenija ne jamči za točnost in popolnost informacij pridobljenih iz uradnih in drugih virov. Coface Slovenija izrecno zavrača vsako odgovornost za morebitno škodo, ki bi nastala zaradi uporabe informacij.

Coface Slovenija d.o.o.
Slovenčeva 22
1000 Ljubljana
Slovenija

Tel.: +386 1 425 90 65
Fax : +386 1 425 91 30
e-mail: office-slovenia@coface.com
www.coface.si

*** Konec dokumenta ***

